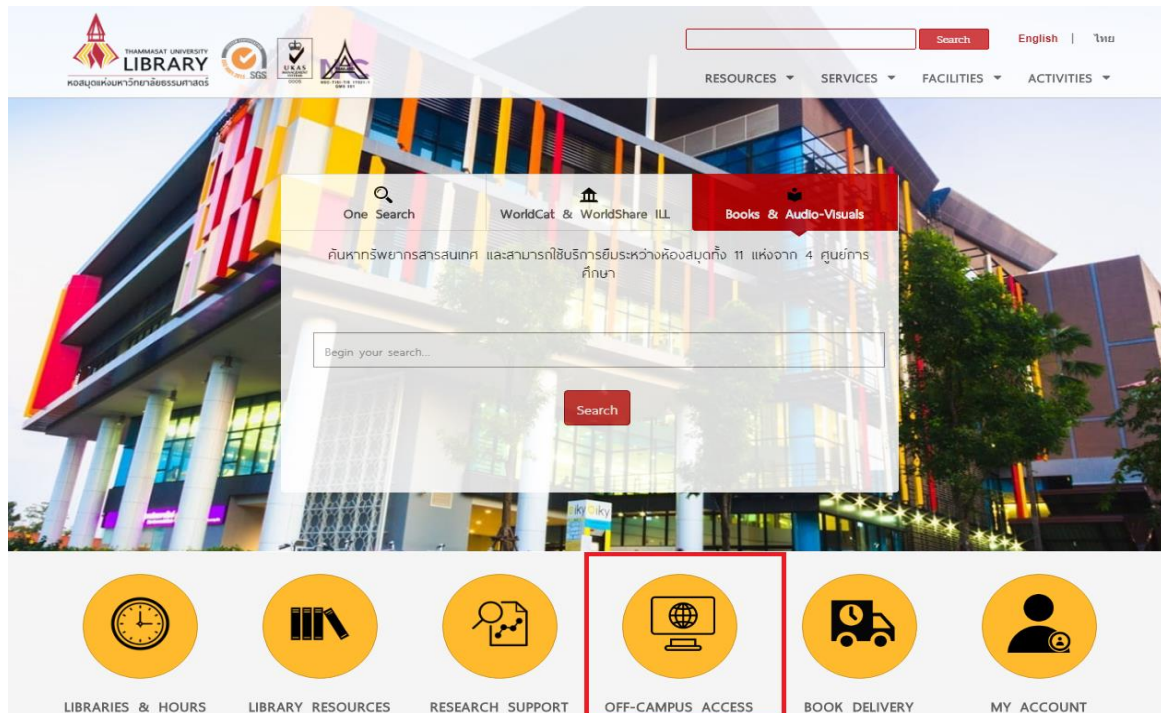


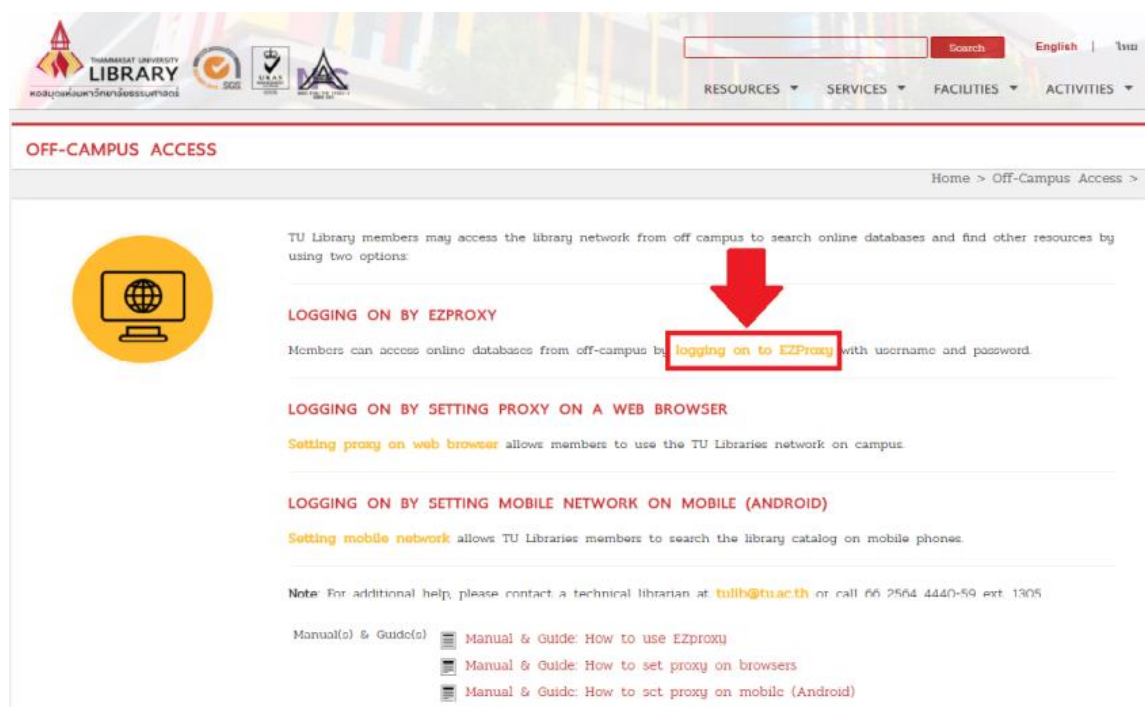
คู่มือการใช้งาน EZproxy เพื่อเข้าถึงฐานข้อมูลออนไลน์จากนอกเครือข่าย มธ.

วิธีที่ 1 เน้นการค้นหาผ่านระบบสืบค้น

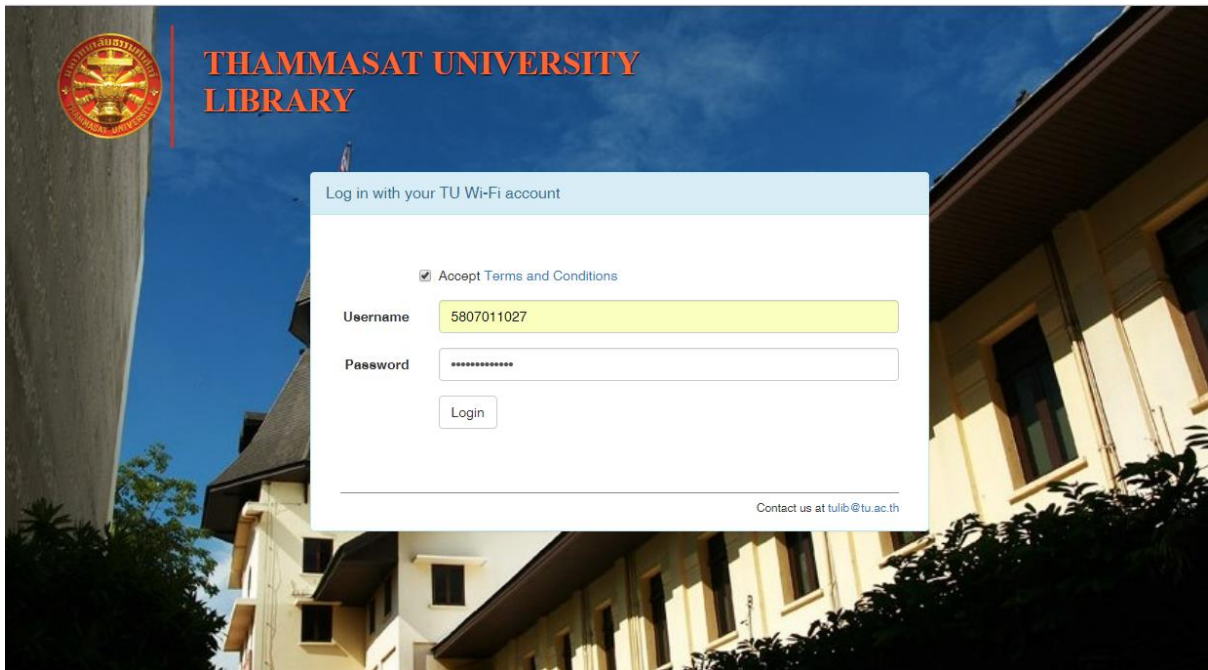
1. เข้าเว็บไซต์หอสมุดแห่งมหาวิทยาลัยธรรมศาสตร์ (<http://library.tu.ac.th>) จากนั้นไปที่ เมนู Off Campus Access



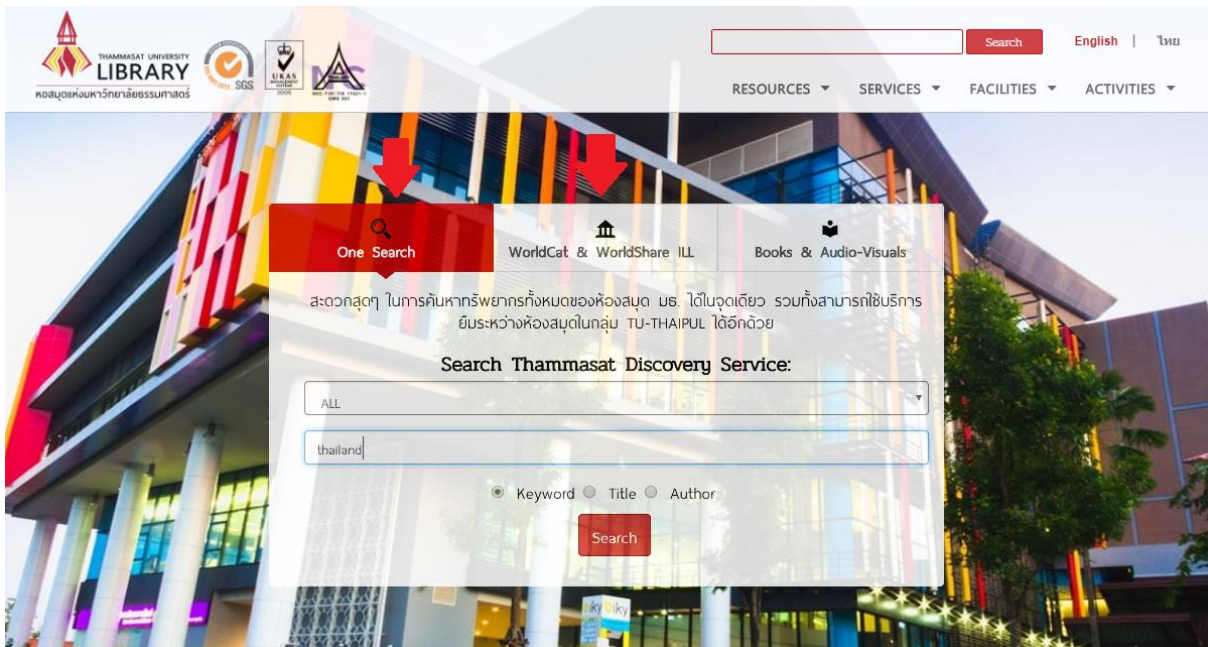
2. เลือกเมนู “logging on to EZProxy”



3. กรอก Username และ Password จากนั้นคลิกที่ช่อง Accept เพื่อยอมรับเงื่อนไขการใช้บริการ (Username/Password เป็นชุดเดียวกับการเข้าใช้อีเมล TU หรือ WI-fi TU)

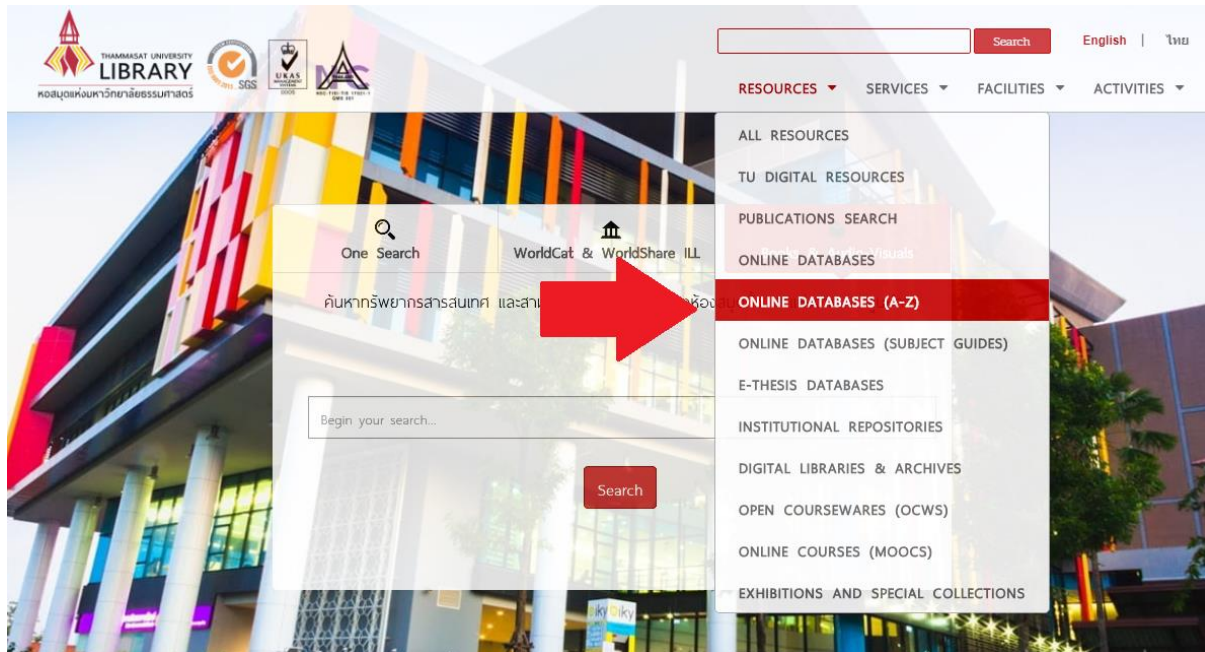


4. สืบค้นข้อมูล ในช่อง “ค้นหา” ได้แก่ OneSearch หรือ WorldCat & WorldShare ILL ซึ่งหากผลการค้นหามีเอกสารอยู่ในฐานข้อมูลออนไลน์แล้วนั้น ผู้ใช้บริการสามารถดาวน์โหลดได้ทันที



วิธีที่ 2 ค้นหาแบบเจาะจงที่ฐานข้อมูล

1. เข้าเว็บไซต์หอสมุดแห่งมหาวิทยาลัยธรรมศาสตร์ (<http://library.tu.ac.th>) เลือกเมนู Resources >> เลือก Online Databases A-Z >> เลือกฐานข้อมูลที่ต้องการ



5. เมื่อคลิกเข้าใช้งาน จะมีหน้าต่างขึ้นมาให้ Login ผ่าน EZproxy โดยใส่ Username และ Password จากนั้นคลิกที่ช่อง Accept เพื่อยอมรับเงื่อนไขการใช้บริการ (Username/Password เป็นชุดเดียวกับการเข้าใช้อีเมล TU หรือ WI-fi TU)

